COLUMNA: MÚLTIPLE 14 DE CARANDINI O SIMILAR

NOTA: Pernos M30 x 1200mm

ALZADO
ESCALA: 1/60

UBICACIÓN EN TERRENO: CATEGORÍA II

NOTA: Número máximo de proyectores por columna será de 9 Unds.,en función de la potencia de lámpara.

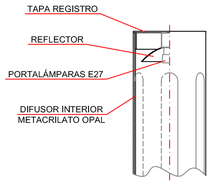

REMATE COLUMNA LUMINOSO

ESCALA: 1/10

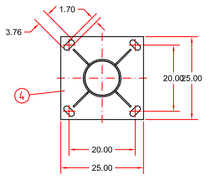

PLACA BASE
ESCALA: 1/20

NOTA: Todos los elementos de la columna, de Acero galvanizado, excepto: Anilla fijación luminaria de acero inoxidable AISI 304

MARCA	DESCRIPCION
7	Anillo decorativo matajuntas Ø287
6	Remate columna luminoso
5	Anilla fijación luminarias
4	Placa base, e=12
3	Puertas de registro
2	Fuste, tubo Ø219,1 x 4 - tramo 2
1	Fuste, tubo Ø219,1 x 6 - tramo 1

DETALLE COLOCACION DE PERNOS PARA FAROLAS, SOBRE FORJADO DEL DEPOSITO DE TORMENTAS

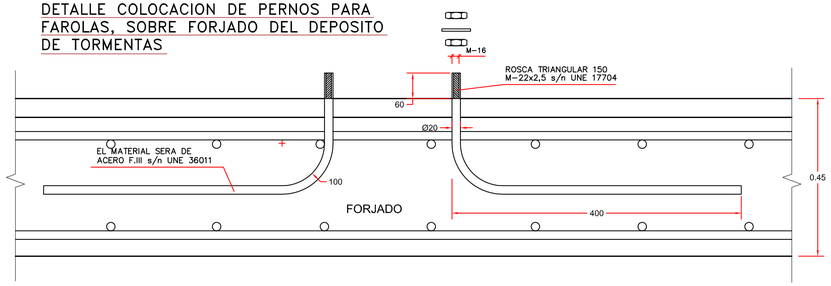

CERCO

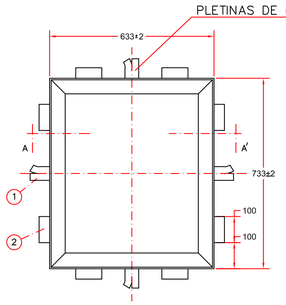

TAPA DE ARQUETA DE FUNDICIÓN DÚCTIL D-400

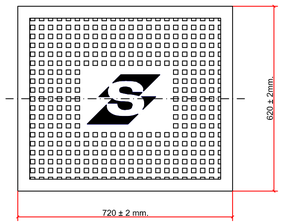

ARQUETA REGISTRABLE TIPO PARA CANALIZACIONES

SECCION

* ALUMBRADO Ø 90 mm.
BAJA TENSIÓN Ø 140 mm.

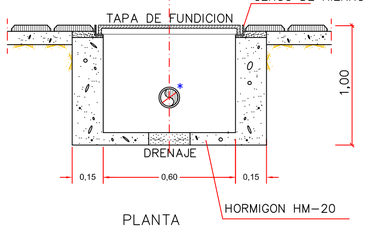

PLANTA

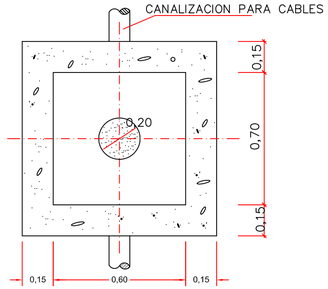

(*) TAPA DE POLIAMIDA REFORZADA CON FIBRA DE VIDRIO

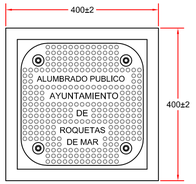

PLANTA

SECCION A-A'



DETALLE CANALES DE LA CUADRICULA

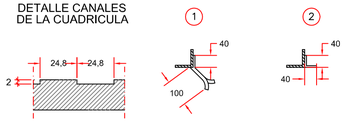

DETALLE DE GARRAS

MOD. CLJ11 DE LINSA-JAREÑO O SIMILAR

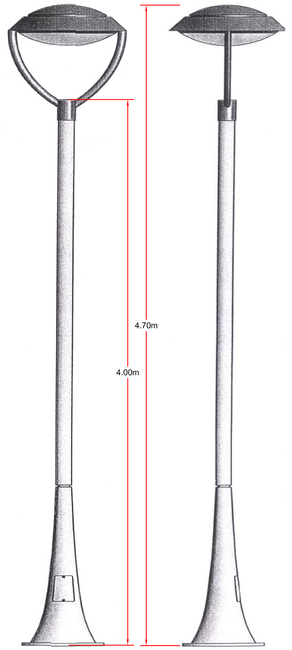

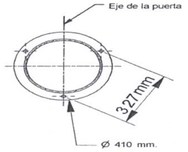

CARACTERISTICAS CLJ11 DE LINSA-JAREÑO,S.A. O SIMILAR:

- BASE: FUNDICION DE HIERRO CON PUERTA DE REGISTRO ENRASADA, PLETINA PARA CAJA DE CONEXIONES Y TOMA DE TIERRA.
- FUSTE: EN TUBO CILINDRICO DE ACERO S-275-JOH O INOXIDABLE AISI-316.

- ACABADO:

- BASE: IMPRIMACION ANTIOXIDANTE Y PINTADA EN NEGRO FORJA.

- FUSTE: GALVANIZADO EN CALIENTE POR INMERSION Y PINTADO EN GRIS FORJA O EN INOXIDABLE MATE O PULIDO.

- BAJO PEDIDO, SE PUEDEN APLICAR OTROS ACABADOS.

CIMENTACION DE COLUMNA, PERNO DE ANCLAJE Y PICA DE TOMA DE TIERRA

DIAMETRO EXTERIOR 15mm ALMA DE ACERO TIPO F-112
RECUBRIMIENTO DE COBRE ALEADO MOLECULARMENTE.
COMPOSICION: CU: 99,92 — (S) 0,04
ESPESOR 470 a 570

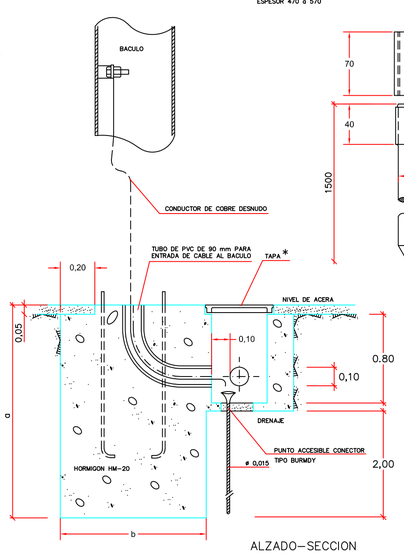

ALZADO-SECCION

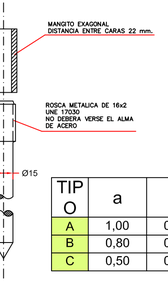

TIPO	a	b	c
A	1,00	0,70	0,70
B	0,80	0,50	0,50
C	0,50	0,50	0,50

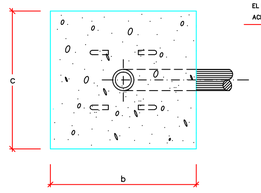

PLANTA-SECCION

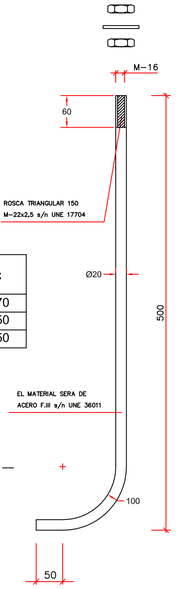

PERNO DE ANCLAJE

PROYECTOR: PR31 DE IEP O SIMILAR

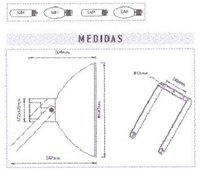

CARACTERISTICAS TECNICAS:

- CUERPO: CONSTRUIDO EN FUNDICION DE ALUMINIO.
- ACABADO: PINTURA POLIESTER EN POLVO.
- REFLECTOR: DE ALUMINIO DE ALTA PUREZA, ANODIZADO, ABRILLANTADO Y SELLADO.
- CIERRE: VIDRIO TEMPLADO TERMO-RESISTENTE.
- LIRA DE ORIENTACION: CHAPA DE ACERO GALVANIZADA, BANDEJA PORTA-EQUIPO. JUNTAS DE SILICONA. IP 65 O SIMILAR.

- EQUIPO AUXILIAR INCORPORADO, DE FACIL Y RAPIDO ACCESO.
- TORNILLO IMPERDIBLE PARA ASEGURAR EL CIERRE DEL RECINTO ELECTRICO.
-CONSULTAR SAP 400W.

CLAVE	FECHA	DESIGNACION	Nº	HOJA	DIBUJADO	REVISADO
		SUSTITUYE AL PLANO				

AYUNTAMIENTO DE ROQUETAS DE MAR

FOMINTAX, S.L.
C/ SOLDADO ESPAÑOL Nº 26 2º-4 04004 ALMERIA
TLF.- 950 26 15 61/FAX- 950 27 82 02
fomintax@cajamar.es

ING. AUTOR DEL PROYECTO:
JOSE LUIS NAVARRO MARTIN

PROYECTO DE REDES DE PLUVIALES Y ESPECIFICAMENTE CON SOLUCION DE CAMARA DE TORMENTAS EN PASEO DE LOS BAÑOS Y OTRAS. T.M. ROQUETAS DE MAR (ALMERIA)

FECHA: SEPTIEMBRE —2008—
CLAVE: 208032
ESCALA: S/E
PLANO: DETALLES CONSTRUCTIVOS
Nº. DE PLANO: 14
HOJA: 7 DE 10